










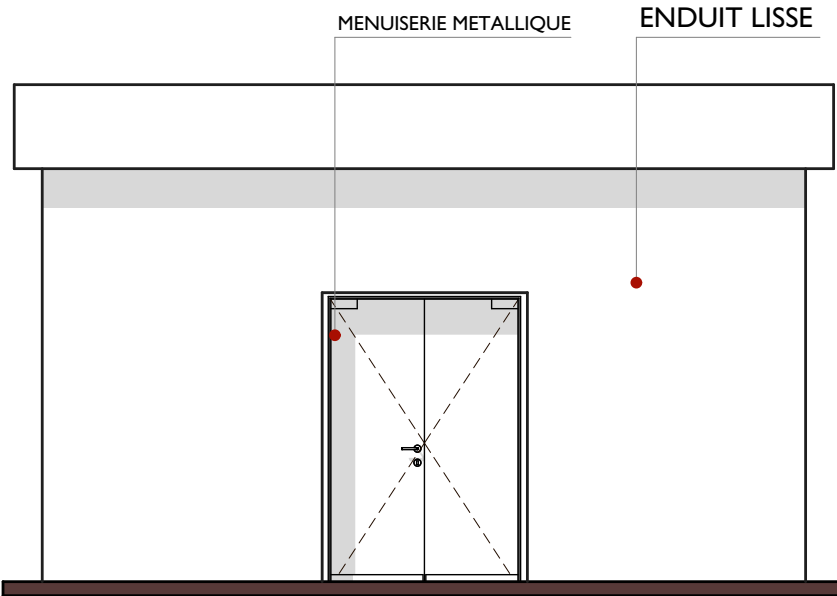
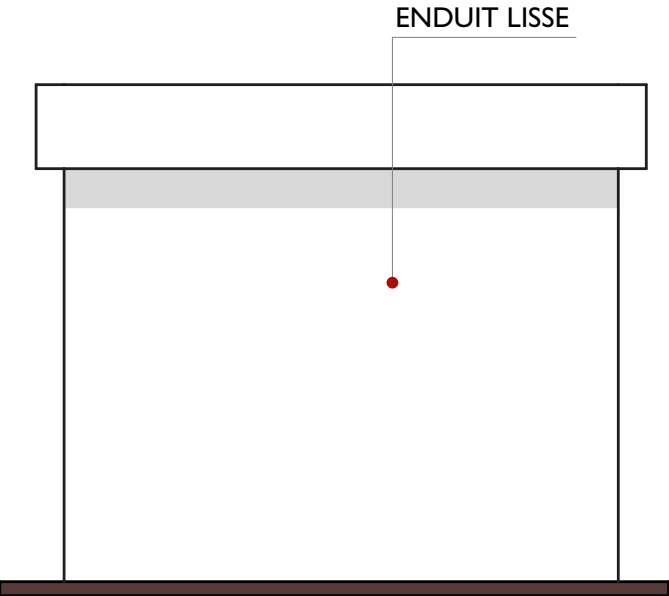


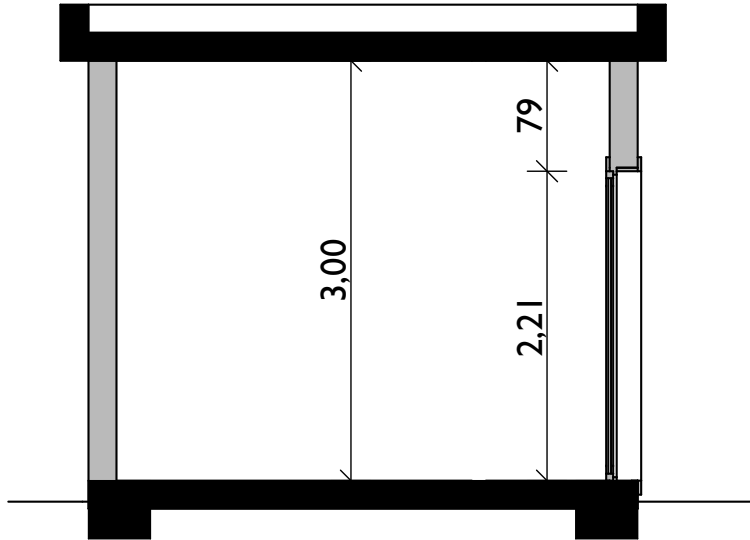
LEGENDE SECURITE INCENDIE ET PANIQUE	
VAEPC	VOIE ACCESSIBLE AUX ENGINS DE PRPTECTION CIVILE
PCF1/2h+FP	PORTE COUPE FEU 1/2H+FERME PORTE
	BLOC AUTONOME D'ECLAIRAGE DE SECURITE
	EXTINCTEUR PORTATIF CO2 DE 6 KG
	EXTINCTEUR PORTATIF ABC DE 10 Kg
	EXTINCTEUR PORTATIF EP DE 10 L
	ROBINET INCENDIE ARME
	POTEAU D'INCENDIE DE 110 M Ø NORMALISE
	Détecteur Optique de fumée
	Détecteur thermique
	Déclencheur manuel
	COMMANDE DE DESENFUMAGE TERRE-LACHE
	MAIN COURANTE
<div>N.B : ENGAGEMENT</div> <div>1- l'établissement sera doter d'un équipement d'alarme de type 1</div> <div>Lié Au Système De Détection Qui Sera Généralisée Dans L'établissement .</div> <div>2- toutes les installations techniques seront conformes aux normes de sécurité envigeur établies par un BET agréee, et validée par un Bureau de Contrôle agréee.</div> <div>3- structures et tous élément de séparation intérieur doit être stable au feu 1heure et planche coupe feu 1 heure.</div> <div>4- le maître d'ouvrage doit respecter les dispositions secrétaire préconise sur la notice technique de sécurité de rférence: N° 24-2023 du 16/11/2023).</div>	



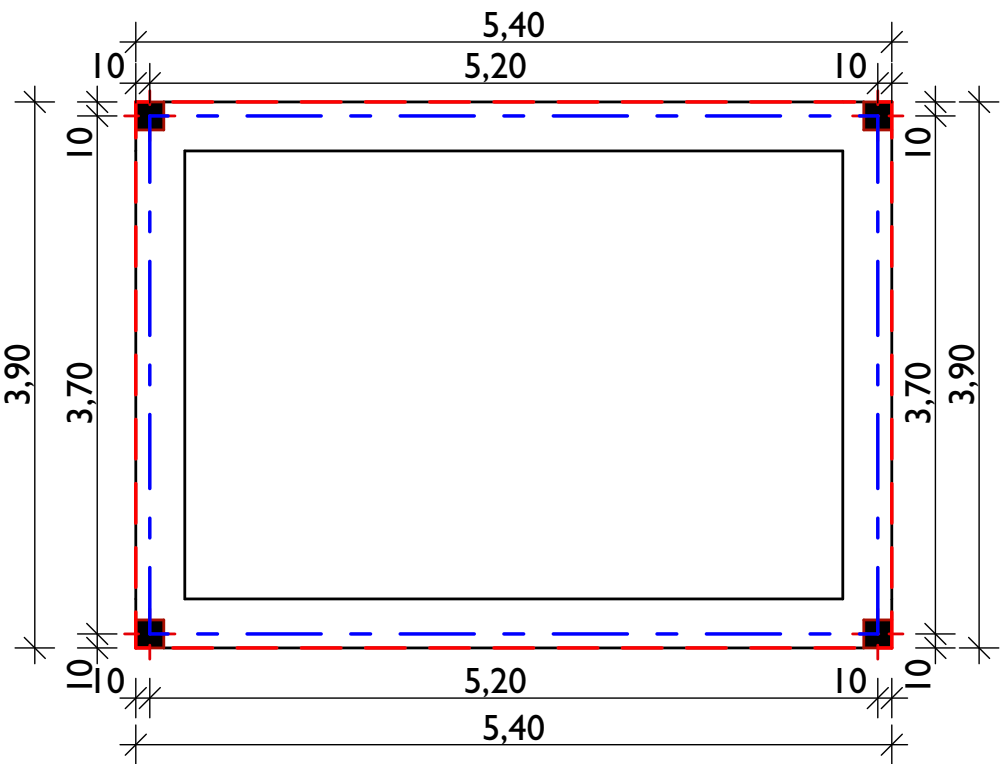
FACADE PRINCIPALE



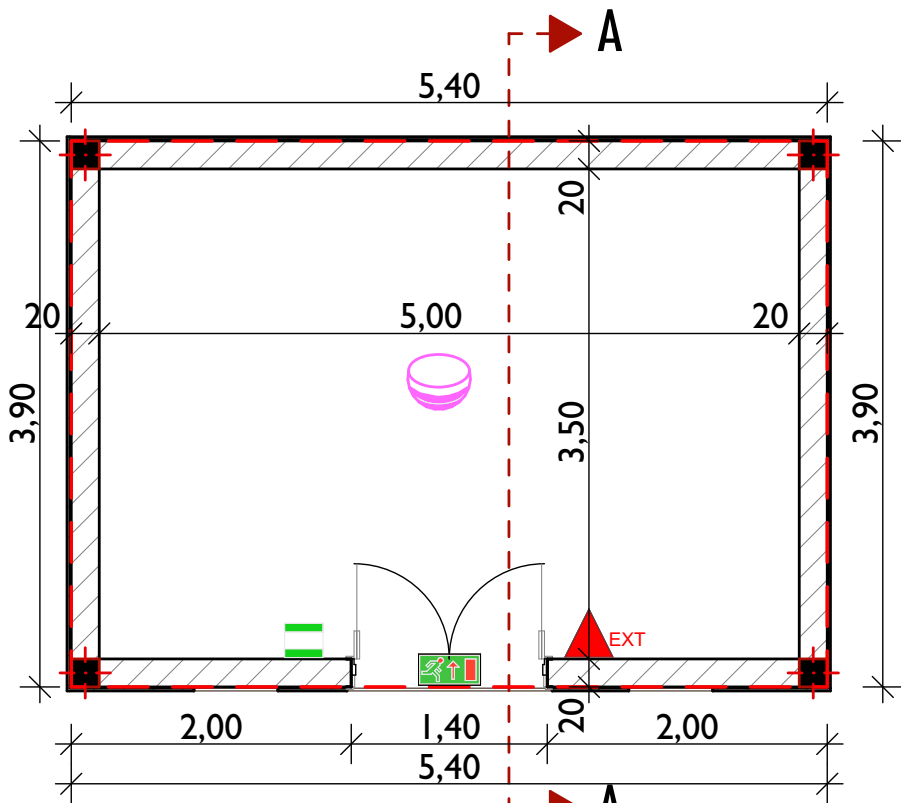
FACADE LATERALE



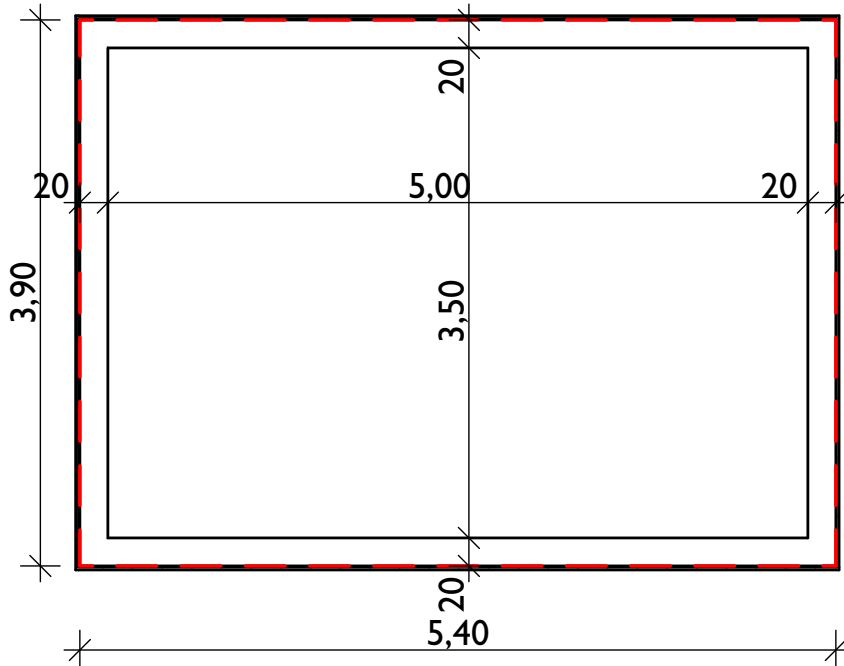
COUPE A-A




PLAN FONDATIONS



PLAN REZ DE CHAUSSEE



PLAN TERRASSE

ROYAUME DU MAROC REGION CASABLANCA - SETTAT PROVINCE DE NOUACER COMMUNE DE NOUACER		
OBJET: TRAVAUX DE CONSTRUCTION RELATIFS AU PROJET DE CONSTRUCTION D'UN CENTRE DE VIE DES FORCES AUXILIAIRES A L'AEROPORT CASABLANCA MOHAMMED V SOUTE A MUNITION		
MAITRE DE L'OUVRAGE: OFFICE NATIONAL DES AEROPORTS		
PLAN N° 1/1	SITUATION: AEROPORT CASABLANCA MOHAMMED V PROVINCE DE NOUACER	REF:
DESSIN: Mr mustapha	Ech.: 1/50	PHASE: <input type="checkbox"/> APS <input type="checkbox"/> APD <input checked="" type="checkbox"/> AC
NOTICE N°: 20-2024 21-2024 22-2024 23-2024 24-2024 25-2024 26-2024	INTITULE : <input checked="" type="checkbox"/> FONDATIONS <input checked="" type="checkbox"/> SITUATION <input checked="" type="checkbox"/> PLANS <input checked="" type="checkbox"/> COUPES <input type="checkbox"/> PERSPECTIVE <input checked="" type="checkbox"/> FACADES	Date: T.F :
N.B : LE PLAN ARCHITECTURAL RESPECTE LES NORMES DE SECURITE CONTRE LES RISQUES D'INCENDIE ET DE PANIQUE CONFORMEMENT AUX LOIS ET REGLEMENTS EN VIGUEUR		
	BETA CONCEPT CABINET D'ARCHITECTURE et URBANISME Bureau 01 1 ^{er} étage N°06 BD Ghandi cité dakhla Agadir Tel/Fax : 0528 22 16 41 Mobile : 06 61 09 46 80 Email: betaconcept2@gmail.com	
VISA ARCHITECTE		
ADMINISTRATION		
N.B: Le maître d'ouvrage s'engage a fournir les plans de béton armé établi par un ingénieur agréee, de procéder a l'implantation du projet sur le terrain par un topographe agréee et d'aviser l'Architecte par écrit à l'ouverture du chantier .		